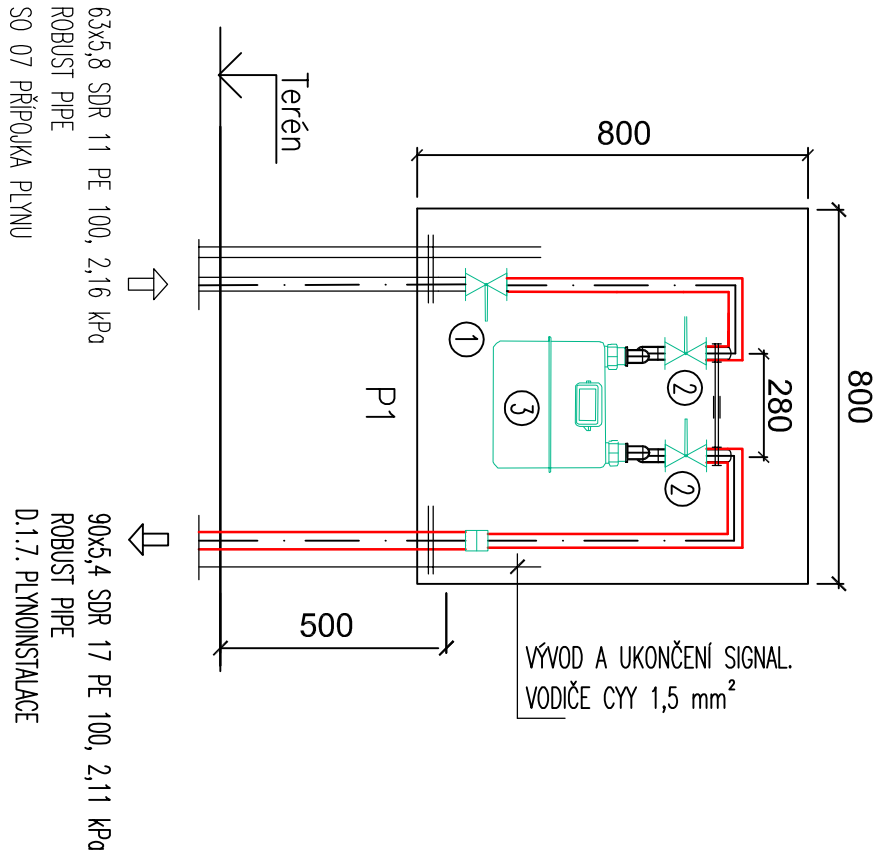
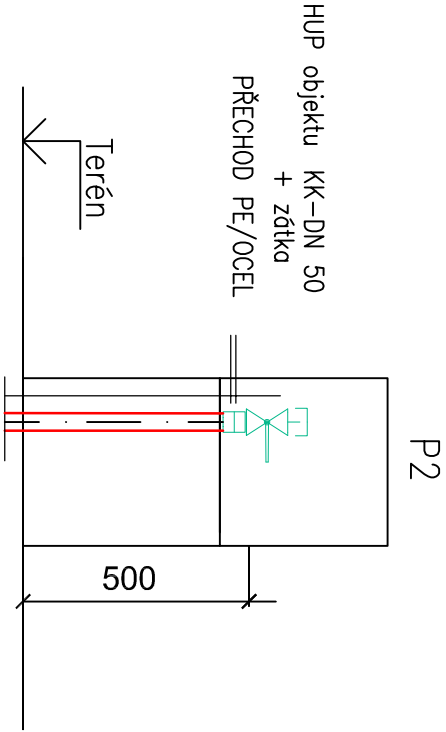


PŘEDPOKLADANÉ VNITŘNÍ ROZMĚRY SKŘÍNĚ HUP
V x Š x H = 800 x 800 x 350



PŘEDPOKLADANÉ VNITŘNÍ ROZMĚRY SKŘÍNĚ HUP
V x Š x H = 600 x 600 x 250



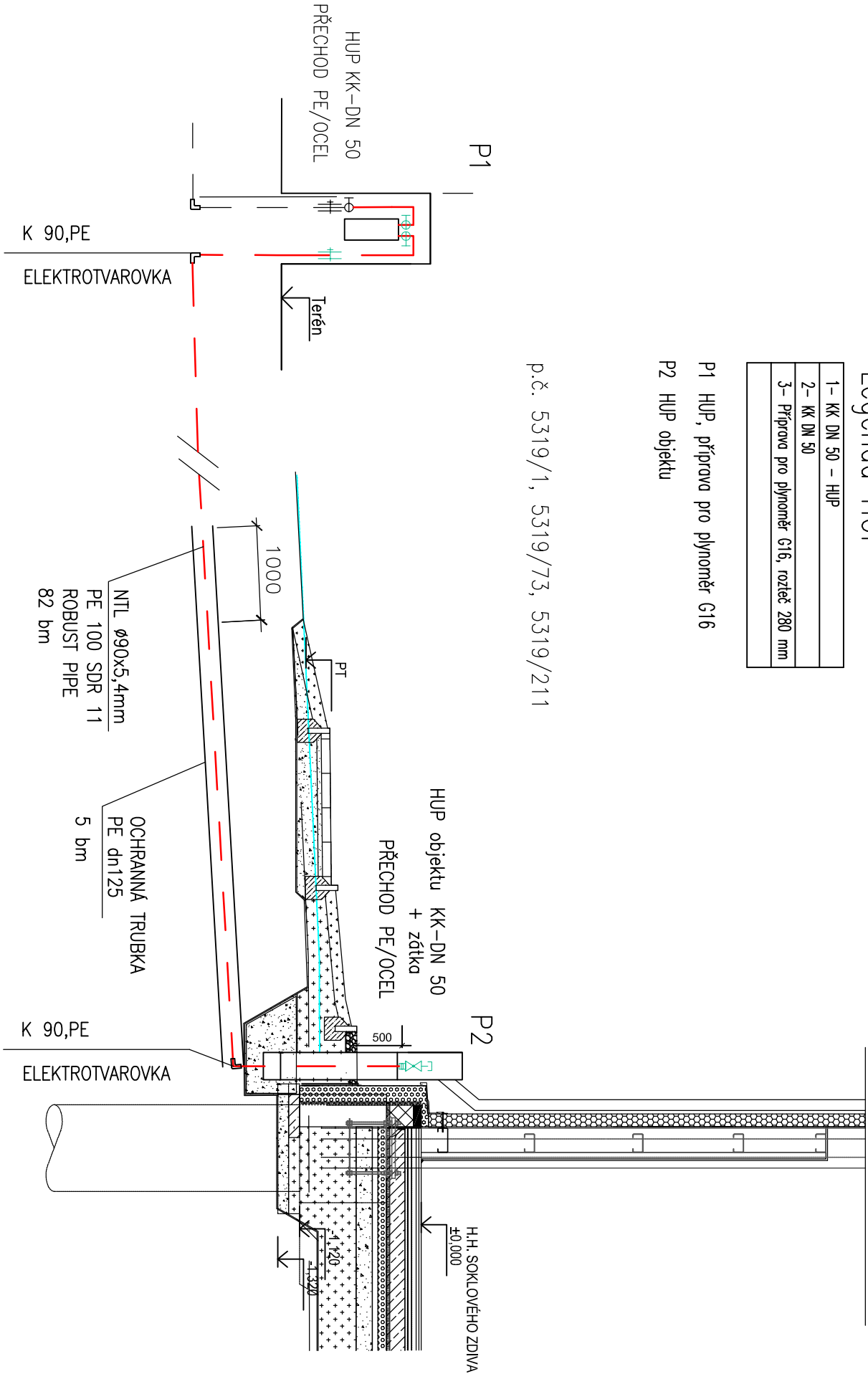
ROZMĚRY SKŘÍNĚ HUP BUDOU PŘESNĚ VYMĚŘENY PŘI REALIZACI
KONEC VODIČE JE VE SVITKU A ZAKONČEN ZEMNÍCÍ KABELOVOU SPOJKOU (NAPŘ. BERNARD).
SVORKA JE ZAZOLOVÁNA PÁSKOU. DÉLKA SIGNALIZAČNÍHO VODIČE VE SKŘÍNĚ HUP MÁ BÝT CCA 30 CM.
PŘED ZAPOČETÍM PRACÍ NUTNO VYTÝČIT INŽENÝRSKÉ SÍŤE

Legenda HUP


1- KK DN 50 – HUP
2- KK DN 50
3- Příprava pro plynoměr G16, rozteč 280 mm

P1 HUP, příprava pro plynoměr G16
P2 HUP objektu

p.č. 5319/1, 5319/73, 5319/211



Tato projektová dokumentace je majetkem firmy INPROS F-M s.r.o. a nesmí být kopírována ani dále publikována bez souhlasu vlastníka.

Stavba BASKETBALOVÁ HALA BASKETPOINT FRÝDEK - MÍSTEK	 28. října 1639 738 01 Frýdek-Místek IČO: 646 11 281, DIČ: CZ64611281 tel.: +420 558 436 795 email: inpros@inpros.cz www.inpros.cz		Investor	Basketpoint Frýdek-Místek z.s. #T. G.M 503, 738 01, Frýdek - Místek		Autor		
	Místo stavby	k.ú. Frýdek				HIP	Ing. Vladimíra Pokorná	
						Zodp. projektant	Ing. Radim Prouza	
						Vypracoval	Ing. Radim Glos	
Objekt SO 01 BASKETBALOVÁ HALA	PODÉLNÝ PROFIL, HUP, PLYNOMĚR, HUPO		Datum	červenec/ 2018		2 x A4		
			Stupeň	DUR+DSP, DPS				
			Č. zakázky	18 / 001				
			Část D.1.7 PLYNOINSTALACE					
Název			Měřítko	1:50	Výkres č.	03	Revize	T